



178
ORIONE



198
PEGASO




ORIONE

Design Athena

Faretto da incasso fisso per interno con corpo in ottone. Completo di molle per installazione.

Indoor fixed recessed metal spot light. Copper structure. Springs included.



1130

Cassaforma - Mould



Driver non incluso.
Solo collegamento in parallelo.
Driver not included - Only parallel connection.

Composizione codice (rispettare la sequenza):
11301 - cromo - nat. white = 11301.1.1



11301 1 cromo - chrome

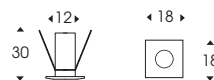
11301 2 nichel satinato - nickel

11301 5 bianco opaco - matt white

1x0,5W Ø5mm 24Vdc 20mA 120°

Colori led - led colours

- 1 Natural white
- 2 Blue
- 4 Green
- 6 Warm white
- 8 Red
- 9 RGB



11311 1 cromo - chrome

11311 2 nichel satinato - nickel

11311 5 bianco opaco - matt white

1x0,5W Ø5mm 24Vdc 20mA 120°

Colori led - led colours

- 1 Natural white
- 2 Blue
- 4 Green
- 6 Warm white
- 8 Red
- 9 RGB



CE IP 65 F III GR 16 A

14



CE IP 65 F III GR 18 A

14

ACCESSORI

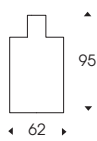
Utilizzare alimentatori 24Vdc da pag. 204
Use drivers 24 Vdc from page 204

ORIONE

Design Athena

Faretto ad incasso fisso per interno/esterno, completo di molle per controsoffitto e cavo FROR cm.50.
Corpo in alluminio anodizzato, ghiera in ottone o acciaio AISI 316. Vetro temprato satinato. Calpestabile.

Indoor/outdoor fixed recessed spot light. Ceiling springs and wire FROR cm 50 included. Aluminium structure, copper or steel AISI 316 front piece.
Tempered satin glass. Walkable.



1131
Cassaforma + OR
Mould + OR



1140
Ghiera - Ferrule



Driver non incluso.
Solo collegamento in serie.
Driver not included - Only serial connection.

Composizione codice
(rispettare la sequenza):
11302 - cromo - warmwhite = 11302.1.6

Se interrati, prevedere un drenaggio con ghiaia di circa 20/30 cm.
Utilizzare esclusivamente cavi ed accessori con grado di protezione per uso esterno.
If underground, provide a drainage with gravel 20/30 cm height use only outdoor protection wires accessories.



11302 1 cromo - chrome
11302 2 nichel satinato - nickel (uso interno)

11342 6 acciaio - steel

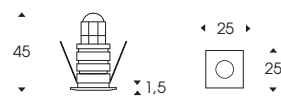
1x1W 350 mA 120° lm100

Colori led - led colours

■ 1 Natural white 4000-4500°K ■ 5 Cold white 5000-5500°K ■ 6 Warm white 3000-3200°K



CE IP 67 F III GR 25 LED >80 A



11312 1 cromo - chrome
11312 2 nichel satinato - nickel (uso interno)

11352 6 acciaio - steel

1x1W 350 mA 120° lm100

Colori led - led colours

■ 1 Natural white 4000-4500°K ■ 5 Cold white 5000-5500°K ■ 6 Warm white 3000-3200°K



CE IP 67 F III GR 27 LED >80 A

ACCESSORI

Utilizzare alimentatori 350mA da pag. 204 - Schemi assemblaggio da pag. 214
Use drivers 350mA from page 204 - Assembly schemes from page 214

ORIONE

Design Athena

Faretto ad incasso fisso per interno/esterno, completo di molle per controsoffitto e cavo FROR cm.50.
Corpo in alluminio anodizzato, ghiera in ottone o acciaio AISI 316. Vetro temprato satinato. Calpestabile.

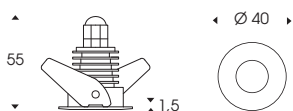
Indoor/outdoor fixed recessed spot light. Ceiling springs and wire FROR cm 50 included. Aluminium structure, copper or steel AISI 316 front piece.
Tempered satin glass. Walkable.



1132

Cassaforma + OR

Mould + OR



11303 1 cromo - chrome

11303 2 nichel satinato - nickel (uso interno)

11343 6 acciaio - steel

1x1W 350 mA lm100 - 1x2W 500 mA lm150

Colori led - led colours

■ 1 Natural white 4000-4500°K ■ 5 Cold white 5000-5500°K ■ 6 Warm white 3000-3200°K

Ottica - Optics

- 1 25° vetro trasparente - clear glass
- 2 40° vetro trasparente - clear glass
- 3 120° vetro sabbaiato - satined glass



34

Driver non incluso.
Solo collegamento in serie.

Driver not included - Only serial connection.

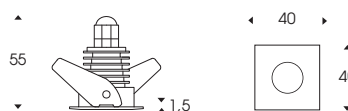
Composizione codice
(rispettare la sequenza):

11343 - acciaio - nat. white -40° = 11343.6.1.2

Se interrati, prevedere un drenaggio con ghiaia di circa 20/30 cm.

Utilizzare esclusivamente cavi ed accessori con grado di protezione per uso esterno.

If underground, provide a drainage with gravel 20/30 cm height use only outdoor protection wires accessories.



11313 1 cromo - chrome

11313 2 nichel satinato - nickel (uso interno)

11353 6 acciaio - steel

1x1W 350 mA lm100 - 1x2W 500 mA lm150

Colori led - led colours

■ 1 Natural white 4000-4500°K ■ 5 Cold white 5000-5500°K ■ 6 Warm white 3000-3200°K

Ottica - Optics


- 1 25° vetro trasparente - clear glass
- 2 40° vetro trasparente - clear glass
- 3 120° vetro sabbaiato - satined glass



34

ACCESSORI

Utilizzare alimentatori 350mA-500mA da pag. 204 - Schemi assemblaggio da pag. 214
Use drivers 350mA-500mA from page 204 - Assembly schemes from page 214



ORIONE

Design Athena

Faretto ad incasso fisso per interno/esterno, completo di molle per controsoffitto e cavo FROR cm.50. Corpo in alluminio anodizzato, ghiera in ottone o acciaio AISI 316. Vetro temprato satinato. Calpestabile.

Indoor/outdoor fixed recessed spot light. Ceiling springs and wire FROR cm 50 included. Aluminium structure, copper or steel AISI 316 front piece. Tempered satin glass. Walkable.



1133

Cassaforma + OR

Mould + OR



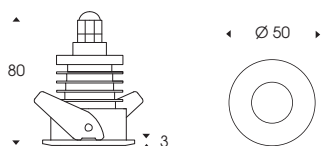
Driver non incluso.
Solo collegamento in serie.

Driver not included - Only serial connection.

Composizione codice
(rispettare la sequenza):

11344 - acciaio - nat. white -40° = 11344.6.1.2

Se interrati, prevedere un drenaggio con ghiaia di circa 20/30 cm. Utilizzare esclusivamente cavi ed accessori con grado di protezione per uso esterno.
If underground, provide a drainage with gravel 20/30 cm height use only outdoor protection wires accessories.



11304 1 cromo - chrome

11304 2 nichel satinato - nickel (uso interno)

11344 6 acciaio - steel

1x1W 350 mA lm100 - 1x2W 500 mA lm150 - 1x3W 700 mA lm200

Colori led - led colours

■ 1 Natural white 4000-4500°K ■ 5 Cold white 5000-5500°K ■ 6 Warm white 3000-3200°K ■ 9 RGB 3W 350 mA

Ottica - Optics

1 25° trasparente - clear 2 40° trasparente - clear 3 120° sabbiato - satined

11324 1 cromo - chrome

11324 2 nichel satinato - nickel (uso interno)

1x4,5W 240 mA

Colori led - led colours

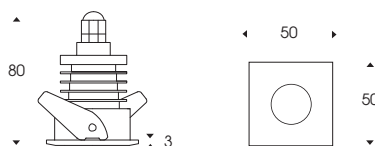
■ 1 Natural white 4000°K lm400 ■ 6 Warm white 3000°K lm360

Ottica - Optics 120° sabbiato - satined



CE IP 67 F III GR 148

45



11314 1 cromo - chrome

11314 2 nichel satinato - nickel (uso interno)

11354 6 acciaio - steel

1x1W 350 mA lm100 - 1x2W 500 mA lm150 - 1x3W 700 mA lm200

Colori led - led colours

■ 1 Natural white 4000-4500°K ■ 5 Cold white 5000-5500°K ■ 6 Warm white 3000-3200°K ■ 9 RGB 3W 350 mA

Ottica - Optics

1 25° trasparente - clear 2 40° trasparente - clear 3 120° sabbiato - satined

11334 1 cromo - chrome

11334 2 nichel satinato - nickel (uso interno)

1x4,5W 240 mA

Colori led - led colours

■ 1 Natural white 4000°K lm400 ■ 6 Warm white 3000°K lm360

Ottica - Optics 120° sabbiato - satined



CE IP 67 F III GR 180

45

ACCESSORI

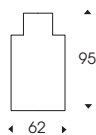
Utilizzare alimentatori 350mA-500mA-700mA da pag. 204 - Schemi assemblaggio da pag. 214
Use drivers 350mA-500mA-700mA from page 204 - Assembly schemes from page 214

ORIONE

Design Athena

Faretto ad incasso fisso per interno/esterno, completo di molle per controsoffitto e cavo FROR cm.50.
Corpo in alluminio anodizzato, ghiera in ottone o acciaio AISI 316. Vetro temprato satinato.

Indoor/outdoor fixed recessed spot light. Ceiling springs and wire FROR cm 50 included. Aluminium structure, copper or steel AISI 316 front piece.
Tempered satin glass.



1133

Cassaforma + OR

Mould + OR

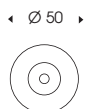
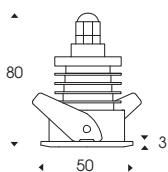


Driver non incluso.
Solo collegamento in serie.

Driver not included - Only serial connection.

Composizione codice
(rispettare la sequenza):

11346 - acciaio - nat. white = 11346.6.1



11306 1 cromo - chrome

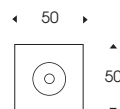
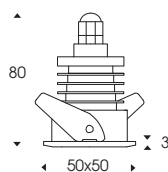
11306 2 nichel satinato - nickel (uso interno)

11346 6 acciaio - steel

1x1W 350 mA lm100 - 1x2W 500 mA lm150 - 1x3W 700 mA lm200

Colori led - led colours

■ 1 Natural white 4000-4500°K ■ 5 Cold white 5000-5500°K ■ 6 Warm white 3000-3200°K



11316 1 cromo - chrome

11316 2 nichel satinato - nickel (uso interno)

11356 6 acciaio - steel

1x1W 350 mA lm100 - 1x2W 500 mA lm150 - 1x3W 700 mA lm200

Colori led - led colours

■ 1 Natural white 4000-4500°K ■ 5 Cold white 5000-5500°K ■ 6 Warm white 3000-3200°K



ACCESSORI

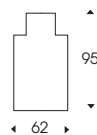
Utilizzare alimentatori 350mA-500mA-700mA da pag. 204 - Schemi assemblaggio da pag. 214
Use drivers 350mA-500mA-700mA from page 204 - Assembly schemes from page 214

ORIONE

Design Athena

Faretto ad incasso fisso per interno/esterno completo di molle per controsoffitto e cavo FROR cm 50.
Corpo in alluminio anodizzato, ghiera in ottone o acciaio AISI 316. Vetro temprato. Calpestabile nelle versioni cromo e acciaio.

Indoor/outdoor fixed recessed metal spot light. Ceiling springs and wire FROR cm 50 included. Aluminium structure, copper or steel AISI 316 front piece.
Tempered glass. Walkable only for chrome and steel structures



1133

Cassaforma + OR

Mould + OR



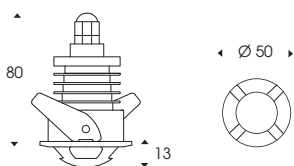
Driver non incluso.
Solo collegamento in serie.

Driver not included - Only serial connection.

Composizione codice
(rispettare la sequenza):

11347 - acciaio - nat. white = 11347.6.1

Se interrati, prevedere un drenaggio con ghiaia di circa 20/30 cm.
Utilizzare esclusivamente cavi ed accessori con grado di protezione per uso esterno.
If underground, provide a drainage with gravel 20/30 cm height use only outdoor protection wires accessories.



11307 1 cromo - chrome

11307 2 nichel satinato - nickel (uso interno)

11347 6 acciaio - steel

1x1W 350 mA lm100 - 1x2W 500 mA lm150 - 1x3W 700 mA lm200

Colori led - led colours

1 Natural white 4000-4500°K 5 Cold white 5000-5500°K 6 Warm white 3000-3200°K



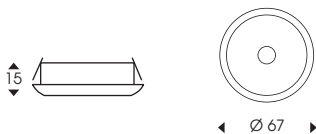
ACCESSORI

Utilizzare alimentatori 350mA-500mA-700mA da pag. 204 - Schemi assemblaggio da pag. 214
Use drivers 350mA-500mA-700mA from page 204 - Assembly schemes from page 214

ORIONE

Design Athena

Faretti da incasso fissi per interni a led da 2,6W in metallo. Applicazione con molle per mensole, pensili e controsoffitti.
Indoor fixed recessed LED spotlight. Application with springs for shelves and wall cabinets.



11462 1 cromo - *chrome*

11462 3 oro - *gold*

11462 5 bianco opaco - *matt white*

11462 9 nero opaco - *matt black*

1x2,6W 140mA 120°

Colori led - *led colours*

■ 1 Natural white 4000°K 235 lm	■ 6 Warm white 3000°K 210 lm
---------------------------------------	------------------------------------



CE IP 20



LED >80 A

58

Driver non incluso.
 Solo collegamento in serie.
Driver not included - Only serial connection

ACCESSORI

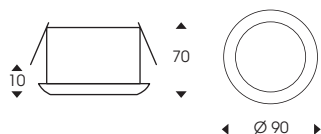
Alimentatori elettronici per power led 140 mA da pag. 204 - Schemi assemblaggio da pag. 214
Electronic driver for power led 140 mA from page 204 - Assembly schemes from page 214

ORIONE

Design Athena

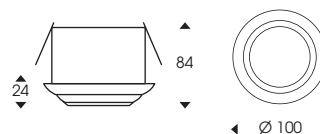
Faretti da incasso fissi per interni a led da 6,6W. Corpo in metallo, anello in vetro bianco satinato.

Indoor fixed recessed LED spotlight. Satin finished glass.



11463 1 vetro bianco - white glass

1x6,6W 350mA 120°



11464 1 vetro bianco - white glass

1x6,6W 350mA 120°

Colori led - led colours

- 1 Natural white 4000°K 600 lm
- 6 Warm white 3000°K 540 lm



Colori led - led colours

- 1 Natural white 4000°K 600 lm
- 6 Warm white 3000°K 540 lm



Driver non incluso.
Solo collegamento in serie.
Driver not included - Only serial connection

ACCESSORI

Alimentatori elettronici per power led 350 mA da pag. 204 - Schemi assemblaggio da pag. 214
Electronic driver for power led 350 mA from page 204 - Assembly schemes from page 214



ORIONE

Design Athena

Faretto orientabile da incasso. Corpo faretto in ottone. Ghiera in metallo. Applicazione con molle per controsoffitto
Adjustable recessed spotlight. Copper structure, metal front piece. Application with springs for false ceiling



Driver non incluso.
Solo collegamento in serie.
Driver not included - Only serial connection

Composizione codice (rispettare la sequenza):
11401 - cromo - warmwhite - 38° = 11401.1.6.2



- 11401 1** cromo - *chrome*
- 11401 2** nichel satinato - *nickel*
- 11401 5** bianco opaco - *matt white*

1x6,6W 350mA

Colori led - *led colours*

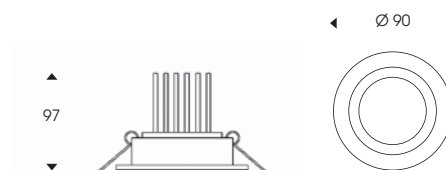
- 1 Natural white 4000°K lm600
- 6 Warm white 3200°K lm540
- 9 RGB 11,5W H81 3 LED 45°

Ottica - *Optics*

- 1 18° 2 38° 3 54°



75



- 11402 1** cromo - *chrome*
- 11402 2** nichel satinato - *nickel*
- 11402 5** bianco opaco - *matt white*

1x9,8W 350mA

Colori led - *led colours*

- 1 Natural white 4000°K lm810
- 6 Warm white 3200°K lm740

Ottica - *Optics*

- 1 18° 2 38° 3 54°



75

ACCESSORI

Utilizzare alimentatori 350mA da pag. 204 - Schemi assemblaggio da pag. 214
Use drivers 350mA from page 204 - Assembly schemes from page 214

ORIONE

Design Athena

Faretto orientabile da incasso in metallo. Corpo faretto in ottone, ghiera in metallo. Applicazione con molle per controsoffitto.
Adjustable recessed metal spotlight. Copper structure, metal front piece. Application with springs for false ceiling.

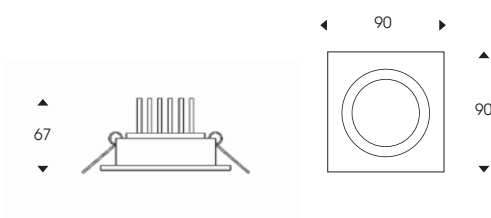


Driver non incluso. Solo collegamento in serie.

Driver not included - Only serial connection

Composizione codice (rispettare la sequenza):

11411 - cromo - warmwhite - 54° = 11411.1.6.3



11411 1 cromo - *chrome*

11411 2 nichel satinato - *nickel*

11411 5 bianco opaco - *matt white*

1x6,6W 350mA

Colori led - *led colours*

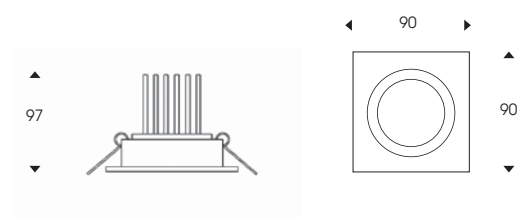
1 Natural white
4000°K lm600
 6 Warm white
3000°K lm540
 9 RGB
11,5W H81
3 Led 45°

Ottica - *Optics*

1 18° 2 38° 3 54°



75



11412 1 cromo - *chrome*

11412 2 nichel satinato - *nickel*

11412 5 bianco opaco - *matt white*

1x9,8W 350mA

Colori led - *led colours*

1 Natural white
4000°K lm810
 6 Warm white
3000°K lm740

Ottica - *Optics*

1 18° 2 38° 3 54°



75

ACCESSORI

Utilizzare alimentatori 350mA da pag. 204 - Schemi assemblaggio da pag. 214
Use drivers 350mA from page 204 - Assembly schemes from page 214

ORIONE

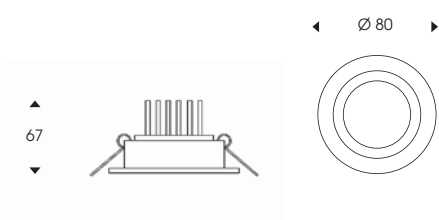
Design Athena

Faretto fisso da incasso in metallo. Corpo faretto in ottone, ghiera in metallo. Applicazione con molle per controsoffitto.
 Fixed recessed metal spotlight. Copper structure, metal front piece. Application with springs for false ceiling



Driver non incluso. Solo collegamento in serie.
 Driver not included - Only serial connection

Composizione codice (rispettare la sequenza):
 11421 - cromo - warmwhite - 38° = 11421.1.6.2



- 11421 1 cromo - chrome
- 11421 2 nichel satinato - nickel
- 11421 5 bianco opaco - matt white

1x6,6W 350mA

Colori led - led colours

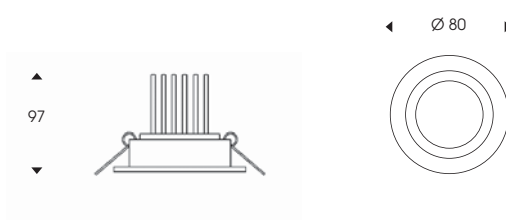
- 1 Natural white 4000°K lm600
- 6 Warm white 3200°K lm540
- 9 RGB 11,5W H81 3 led 45°

Ottica - Optics

- 1 18° 2 38° 3 54°



63



- 11422 1 cromo - chrome
- 11422 2 nichel satinato - nickel
- 11422 5 bianco opaco - matt white

1x9,8W350mA

Colori led - led colours

- 1 Natural white 4000°K lm810
- 6 Warm white 3000°K lm740

Ottica - Optics

- 1 18° 2 38° 3 54°



63

ACCESSORI

Utilizzare alimentatori 350mA da pag. 204 - Schemi assemblaggio da pag. 214
 Use drivers 350m from page 204 - Assembly schemes from page 214

ORIONE

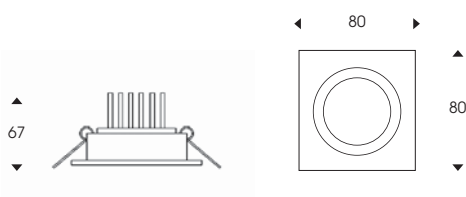
Design Athena

Faretto fisso da incasso in metallo. Corpo faretto in ottone, ghiera in metallo. Applicazione con molle per controsoffitto.
Fixed recessed metal spotlight. Copper structure, metal front piece. Application with springs for false ceiling



Driver non incluso. Solo collegamento in serie.
Driver not included - Only serial connection

Composizione codice (rispettare la sequenza):
11431 - cromo - warmwhite - 38° = 11431.1.6.2



11431 1 cromo - *chrome*
11431 2 nichel satinato - *nickel*
11431 5 bianco opaco - *matt white*

1x6,6W 350mA

Colori led - *led colours*

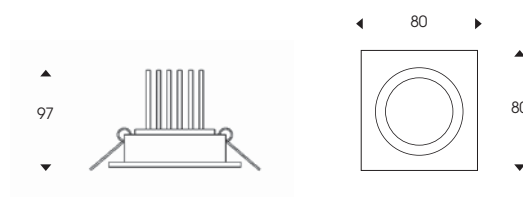
■ 1 Natural white 4000°K lm600
■ 6 Warm white 3000°K lm540
■ 9 RGB 11,5W H81
3 led 45°

Ottica - *Optics*

1 18° 2 38° 3 54°



63



11432 1 cromo - *chrome*
11432 2 nichel satinato - *nickel*
11432 5 bianco opaco - *matt white*

1x9,8W 350mA

Colori led - *led colours*

■ 1 Natural white 4000°K lm810
■ 6 Warm white 3000°K lm740

Ottica - *Optics*

1 18° 2 38° 3 54°



63

ACCESSORI

Utilizzare alimentatori 350mA da pag. 204 - Schemi assemblaggio da pag. 214
Use drivers 350mA from page 204 - Assembly schemes from page 214



ORIONE

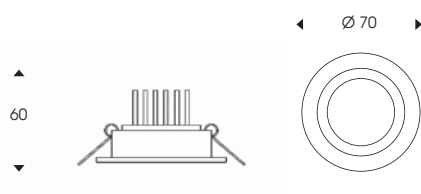
Design Athena

Faretto orientabile da incasso. Corpo faretto in ottone. Ghiera in metallo. Applicazione con molle per controsoffitto
Adjustable recessed spotlight. Copper structure, metal front piece. Application with springs for false ceiling



Driver non incluso. Solo collegamento in serie.
Driver not included - Only serial connection

Composizione codice (rispettare la sequenza):
11461 - cromo - warmwhite - 35°/40° = 11461.1.6.2



11461 1 cromo - *chrome*

11461 2 nichel satinato - *nickel*

11461 5 bianco opaco - *matt white*

3x1W 350mA lm400

Colori led - *led colours*

■ 1 Natural white 4000°K ■ 5 Cold white 5500°K ■ 6 Warm white 3200°K

Ottica - *Optics*

1 20°/24° 2 35°/40°



CE

IP 20



LED >80



ACCESSORI

Utilizzare alimentatori 350mA da pag. 204 - Schemi assemblaggio da pag. 214
Use drivers 350mA from page 204 - Assembly schemes from page 214

ORIONE

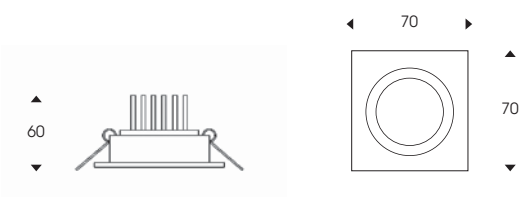
Design Athena

Faretto orientabile da incasso. Corpo faretto in ottone. Ghiera in metallo. Applicazione con molle per controsoffitto
 Adjustable recessed spotlight. Copper structure, metal front piece. Application with springs for false ceiling



Driver non incluso. Solo collegamento in serie.
 Driver not included - Only serial connection

Composizione codice (rispettare la sequenza):
 11471 - cromo - warmwhite - 35°/40° = 11471.1.6.2



- 11471 1** cromo - *chrome*
- 11471 2** nichel satinato - *nickel*
- 11471 5** bianco opaco - *matt white*

3x1W 350mA lm400

Colori led - *led colours*

- 1 Natural white 4000°K
- 5 Cold white 5500°K
- 6 Warm white 3200°K

Ottica - *Optics*

- 1 20°/24°
- 2 35°/40°



55

ACCESSORI

Utilizzare alimentatori 350mA da pag. 204 - Schemi assemblaggio da pag. 214
 Use drivers 350mA from page 204 - Assembly schemes from page 214

ORIONE

Design Athena

Faretto fisso da incasso in metallo. Applicazione con molle per controsoffitto.

Fixed recessed metal spotlight. Application with springs for false ceiling



1150

Accessorio per fissaggio spot su spessori fino a 5 mm
Fitting to fix spot on max 5 mm thickness

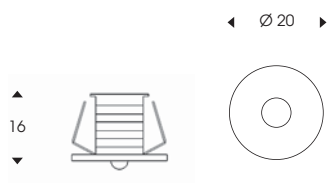


Driver non incluso. Solo collegamento in serie.

Driver not included - Only serial connection

Composizione codice (rispettare la sequenza):

11481 - cromo - warmwhite = 11481.1.6



11481 1 cromo - *chrome*

11481 2 nichel satinato - *nickel*

11481 5 bianco opaco - *matt white*

1x1W 350mA lm100

Colori led - *led colours*

1 Natural white 4000-4500°K 5 Cold white 5000-7000°K 6 Warm white 2700-3500°K

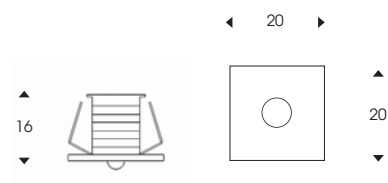
8 Red 2 Blue

Ottica - *Optics*

180°



17



11491 1 cromo - *chrome*

11491 2 nichel satinato - *nickel*

11491 5 bianco opaco - *matt white*

1x1W 350mA lm100

Colori led - *led colours*

1 Natural white 4000-4500°K 5 Cold white 5000-7000°K 6 Warm white 2700-3500°K

8 Red 2 Blue

Ottica - *Optics*

180°



17

ACCESSORI

Utilizzare alimentatori 350mA da pag. 204 - Schemi assemblaggio da pag. 214
Use drivers 350mA from page 204 - Assembly schemes from page 214

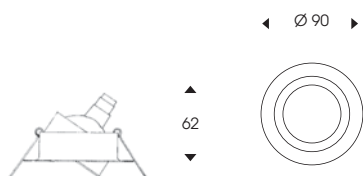


PEGASO

Design Athena

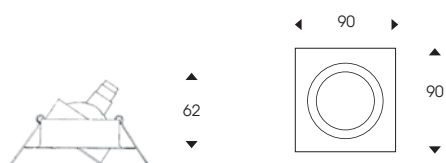
Faretto incasso orientabile. Corpo in metallo.

Adjustable recessed metal downlight.



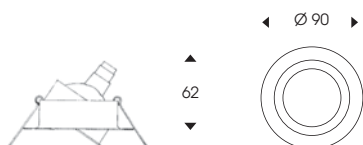
- 1007 1 cromo - chrome
- 1007 2 nichel satinato - nickel
- 1007 3 oro zecchino - gold
- 1007 5 bianco - white
- 1007 9 nero - black

12v G5,3 50W max Halo
12v G5,3 Led



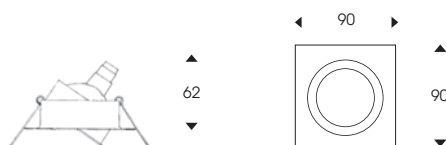
- 1037 1 cromo - chrome
- 1037 2 nichel satinato - nickel
- 1037 3 oro zecchino - gold
- 1037 5 bianco - white
- 1037 9 nero - black

12v G5,3 50W max Halo
12v G5,3 Led



- 1008 1 cromo - chrome
- 1008 2 nichel satinato - nickel
- 1008 3 oro zecchino - gold
- 1008 5 bianco - white
- 1008 9 nero - black

220/240v GZ10 50W max Halo
220/240v GU10 Led



- 1038 1 cromo - chrome
- 1038 2 nichel satinato - nickel
- 1038 3 oro zecchino - gold
- 1038 5 bianco - white
- 1038 9 nero - black

220/240v GZ10 50W max
220/240v GU10 Led



ACCESSORI

Trasformatori e specifiche tecniche da pag. 213
Transformers and technical data from page 213

PEGASO

Design Athena

Faretto incasso fisso. Corpo in metallo.

Fixed recessed metal spot light.



◀ Ø 80 ▶



- 1009 1 cromo - chrome
- 1009 2 nichel satinato - nickel
- 1009 3 oro zecchino - gold
- 1009 5 bianco - white
- 1009 9 nero - black

12v G5,3 50W max Halo
12v G5,3 Led



63



◀ 80 ▶



- 1039 1 cromo - chrome
- 1039 2 nichel satinato - nickel
- 1039 3 oro zecchino - gold
- 1039 5 bianco - white
- 1039 9 nero - black

12v G5,3 50W max Halo
12v G5,3 Led



63

◀ Ø 80 ▶



- 1010 1 cromo - chrome
- 1010 2 nichel satinato - nickel
- 1010 3 oro zecchino - gold
- 1010 5 bianco - white
- 1010 9 nero - black

220/240v GZ10 50W max Halo
220/240v GU10 Led



63

◀ 80 ▶



- 1040 1 cromo - chrome
- 1040 2 nichel satinato - nickel
- 1040 3 oro zecchino - gold
- 1040 5 bianco - white
- 1040 9 nero - black

220/240v GZ10 50W max Halo
220/240v GU10 Led



63

ACCESSORI

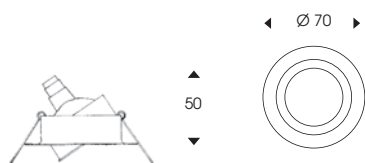
Trasformatori e specifiche tecniche da pag. 213
Transformers and technical data from page 213

PEGASO

Design Athena

Faretto incasso orientabile. Corpo in metallo.

Adjustable recessed metal downlight.



1011 1 cromo - *chrome*

1011 2 nichel satinato - *nickel*

1011 3 oro zecchino - *gold*

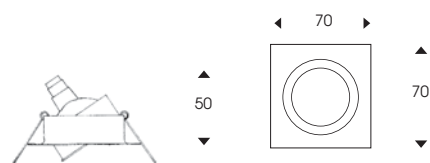
1011 5 bianco - *white*

1011 9 nero - *black*

12v G4 35W max



CE IP 20 F GR 90



1041 1 cromo - *chrome*

1041 2 nichel satinato - *nickel*

1041 3 oro zecchino - *gold*

1041 5 bianco - *white*

1041 9 nero - *black*

12v G4 35W max



CE IP 20 F GR 100

ACCESSORI

Trasformatori e specifiche tecniche da pag. 213
Transformers and technical data from page 213

